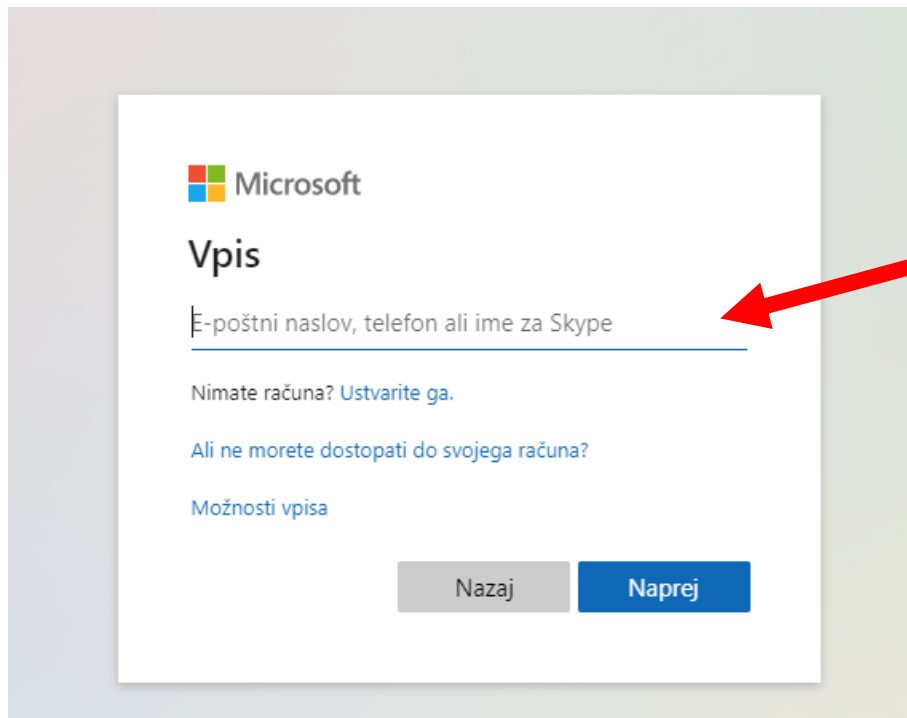


Navodila za dostop do Office 365 s šolskim računom



Pojdite na spletno stran <http://portal.office.com> ter z AAI lista prepisite uporabniško ime (v celoti)



Microsoft

Vpis

E-poštni naslov, telefon ali ime za Skype

Nimate računa? [Ustvarite ga.](#)

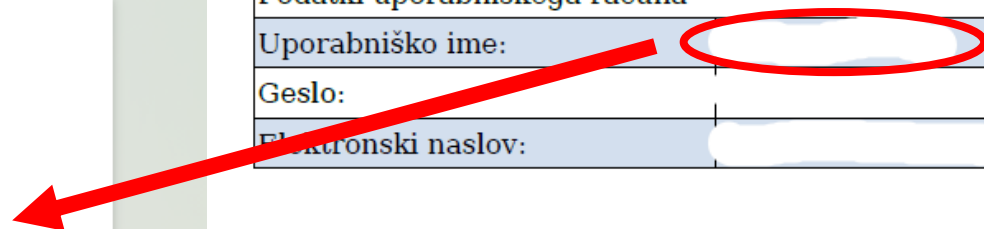
[Ali ne morete dostopati do svojega računa?](#)

Možnosti vpisa

[Nazaj](#) [Naprej](#)

Podatki identitete

Podatki uporabniškega računa	
Uporabniško ime:	
Geslo:	
Elektronski naslov:	



Z AAI prijave prepisite geslo ter pritisnite gumb VPIS.

Podatki identitete

Podatki uporabniškega računa	
Uporabniško ime:	[redacted]
Geslo:	[redacted]
Elektronski naslov:	[redacted]



← joze.ficko@os-marijevere.si

Vnesite geslo

Geslo

[Pozabil sem geslo](#)

Vpis

Opomba: identiteta joze.ficko@os-marijevere.si je fiktivna in je namenjena zgolj demonstrativnim potrebam.



Word →
Excel →
PowerPoint →
Outlook →
OneDrive →

Dobro jutro

Namestite Office ▾

Nedavno Pripeto V skupni rabi z mano Odkrijte

matematika
Jože Ficko's OneDrive for Business » ... » Zvezki razreda

**Naredili smo nekaj
izboljšav**

Vaše aplikacije so bile premaknjene,
vendar lahko še vedno preprosto dostopite
do njih.

1 od 3 Naprej

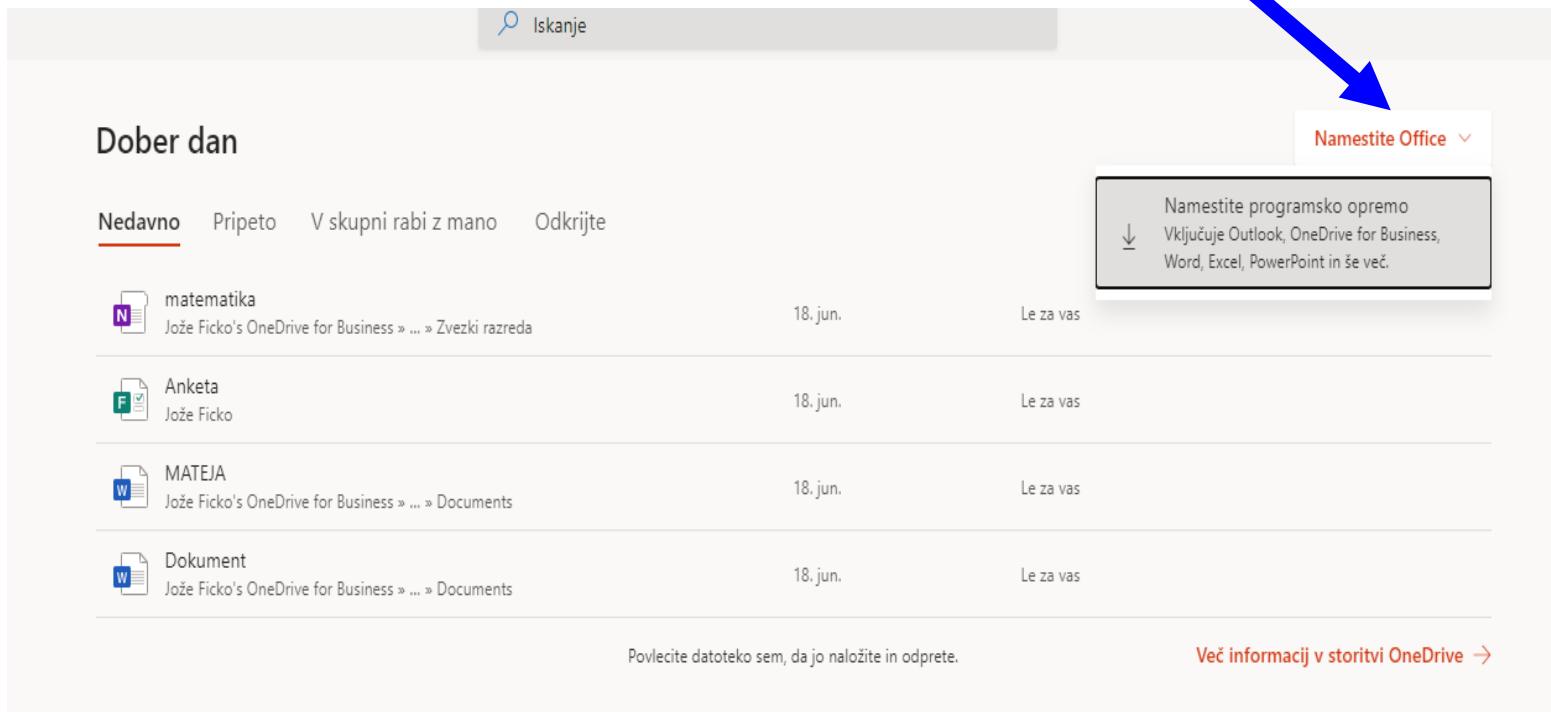
OneDrive

Nedavne mape

- Zvezki razreda
Jože Ficko's OneDrive for Business » ... » Documents 18. jun.
- Documents
Jože Ficko's OneDrive for Business » ... » ...o_os-mari... 18. jun.

[Več informacij v storitvi OneDrive →](#)





Tukaj prenesete orodja Office



Iskanje

Dober dan

Nedavno Pripeto V skupni rabi z mano Odkrijte

 matematika Jože Ficko's OneDrive for Business » ... » Zvezki razreda	18. jun.	Le za vas
 Anketa Jože Ficko	18. jun.	Le za vas
 MATEJA Jože Ficko's OneDrive for Business » ... » Documents	18. jun.	Le za vas
 Dokument Jože Ficko's OneDrive for Business » ... » Documents	18. jun.	Le za vas

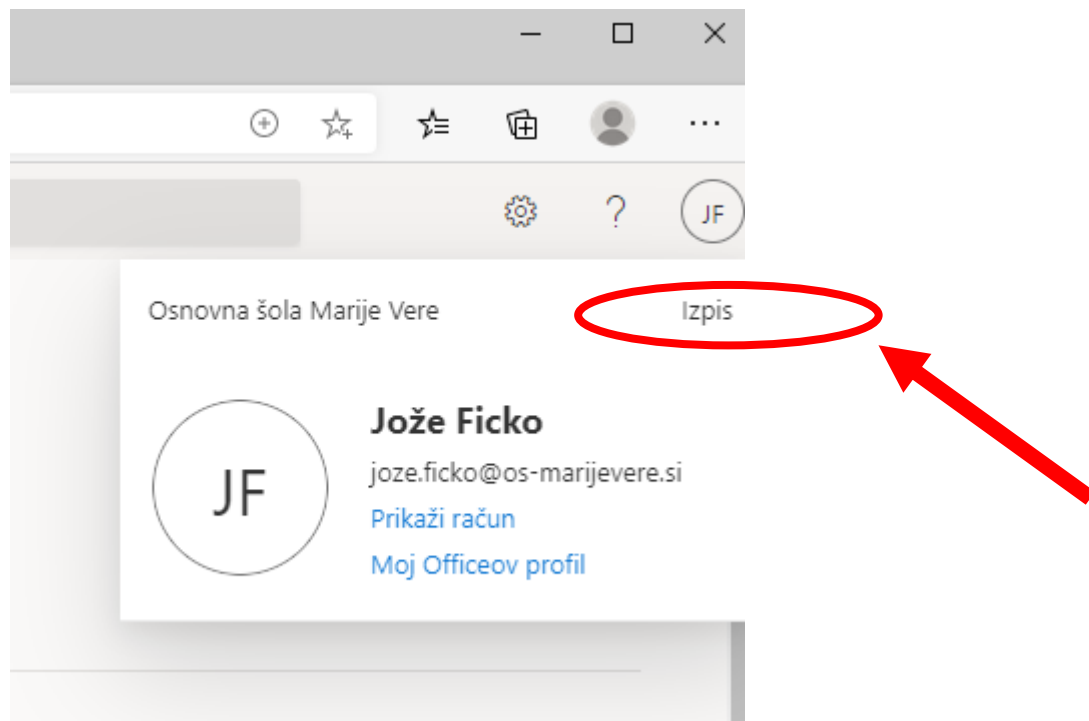
Povlecite datoteko sem, da jo naložite in odprete.

[Več informacij v storitvi OneDrive →](#)

Namestite Office ▾

↓
Namestite programsko opremo
Vključuje Outlook, OneDrive for Business,
Word, Excel, PowerPoint in še več.

Ko končate z delom, se izpišite.




Menjava gesla

- Orodja Microsoft 365 so učencu na razpolago za čas šolanja na OŠ Marije Vere;
- Po prvi prijavi svetujemo, da si uporabnik zamenja geslo:

#1: za spremembo gesla odprite povezavo <https://mdm.arnes.si>


https://mdm.arnes.si/Prijava/Login.aspx

Prijava 

Uporabniško ime

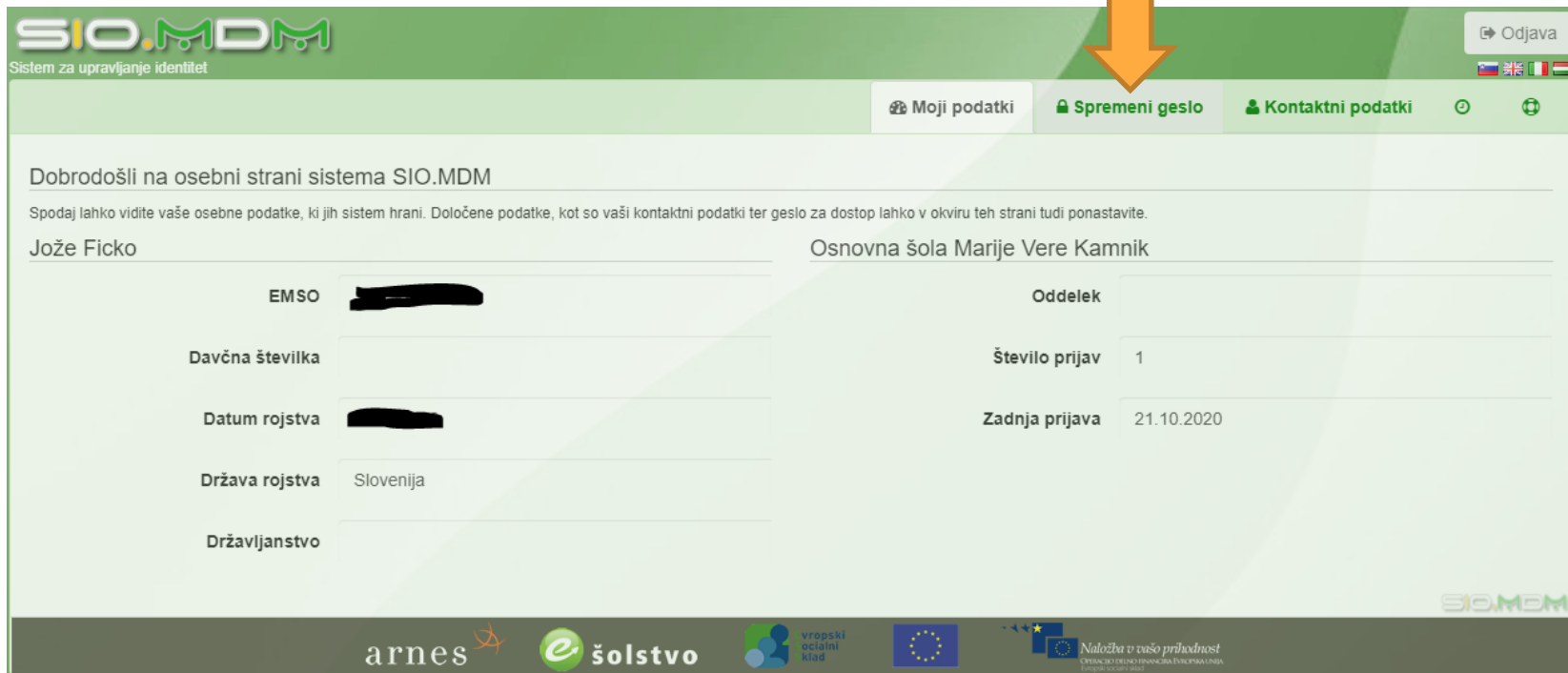
Geslo

Pozabljeno geslo
Ste naleteli na težavo?



Menjava gesla

#2: izberi zavihek **Spremeni geslo**



The screenshot shows the SIO.MDM user interface. At the top left is the logo 'SIO.MDM' with the tagline 'Sistem za upravljanje identitet'. In the top right corner, there is an 'Odjava' button and flags for Slovenia, UK, and Hungary. A navigation bar contains three items: 'Moji podatki', 'Spremeni geslo' (highlighted with an orange arrow), and 'Kontaktni podatki'. Below the navigation bar, a welcome message reads 'Dobrodošli na osebni strani sistema SIO.MDM'. A user profile for 'Jože Ficko' is shown on the left, and school information for 'Osnovna šola Marije Vere Kamnik' is on the right. The profile includes fields for EMSO, tax number, date of birth, country of birth (Slovenija), and citizenship. The school information includes the department, number of reports (1), and the last report date (21.10.2020). The footer contains logos for 'arnes', 'e šolstvo', 'vropski socialni sklad', the European Union flag, and the slogan 'Naložba v vašo prihodnost'.

Menjava gesla

#3: izpolnite polja ter dokončajte menjavo s klikom na **Spremeni geslo**.



The screenshot shows the SIO.MDM web interface for password management. The header includes the logo 'SIO.MDM' and the text 'Sistem za upravljanje identitet'. A navigation bar contains 'Moji podatki', 'Spremeni geslo', and 'Kontaktni podatki'. The main content area has three input fields: 'Trenutno geslo' (Current password), 'Novo geslo' (New password), and 'Ponovite novo geslo...' (Repeat new password). A green 'Spremeni geslo' button is located at the bottom right of the form. The footer features logos for 'arnes', 'ešolstvo', 'vropski ocialni klad', and the European Union, along with the slogan 'Naložba v vašo prihodnost'.

SIO.MDM
Sistem za upravljanje identitet

Odjava

Moji podatki Spremeni geslo Kontaktni podatki

Trenutno geslo
Vnesite obstoječe geslo...

Novo geslo
Vnesite novo geslo...

Ponovite novo geslo...
Ponovite novo geslo...

Spremeni geslo

arnes ešolstvo vropski ocialni klad Naložba v vašo prihodnost

Pomembno

- Microsoft 365 je oblačna storitev, ki jo nudi zunanji ponudnik preko MIZŠ;
- OŠ Marije Vere učencem omogoča uporabo orodij Microsoft 365;
- Za namestitev programske opreme na naprave, ki niso last šole, ni predvidena tehnična podpora strani šole. Za podrobnejše informacije uporabite vgrajeno pomoč ali pa informacije poiščite na spletu.

Za zaključek...

Dostop do orodij Microsoft 365 in AAI prijava se dodeljuje učencem izključno za uporabo v izobraževalne namene.

Arnes si pridržuje pravico do ustreznih ukrepov na omrežju ARNES, če presodi, da uporabnik nedopustno uporablja omrežje. Med ukrepe spada onemogočanje dostopa oz. odvzem pravice dostopa do omrežja ARNES.

Za nedopustno uporabo omrežja ARNES se šteje vsako ravnanje v obliki storitve ali opustitve, zaradi katerega Arnesu ali komu tretjemu nastane ali bi lahko nastala škoda ali pa, v kolikor uporablja omrežje ARNES v nasprotju z nameni, zaradi katerih je bilo omrežje vzpostavljeno.

Za zaključek...

Za nedopustno uporabo storitev se šteje zlasti:

- omogočanje dostopa do omrežja tretjim osebam (to vključuje posojanje dodeljenega uporabniškega imena komurkoli),
- poskus pridobitve in uporabe dostopa, ki je bil dodeljen drugemu uporabniku,
- namerno motenje in onemogočanje dela drugih uporabnikov omrežja,
- uporaba dostopa do omrežja za pridobitniške dejavnosti,
- oglaševanje po elektronski pošti in pošiljanje verižnih pisem,
- uničevanje in spreminjanje podatkov, ki so v lasti drugih uporabnikov,
- kršenje tajnosti ali objava podatkov, ki so v lasti drugih uporabnikov,
- objava in pošiljanje podatkov, ki kršijo avtorske pravice,
- ustvarjanje, pošiljanje ali objavljanje podatkov z žaljivo ali pornografsko vsebino,

Za zaključek...

- posredovanje lažnih ali zavajajočih osebnih podatkov servisom na omrežju,
- uporaba servisov, ki niso namenjeni javni uporabi,
- uporaba programov ali postopkov, katerih namen ali posledica je krnenje integritete in stabilnega delovanja računalnika, računalniškega sistema ali omrežja.

OŠ Marije Vere bo varovala zgoraj navedene osebne podatke in se obvezuje, da bo delovala v skladu z vso predmetno zakonodajo o varovanju osebnih podatkov, ki velja v Republiki Sloveniji.

V primeru kršitve pravil se omeji ali odvzame pravice dostopa do orodij Microsoft 365.



Želimo vam prijetno uporabo sistema Microsoft 365!